

CONTRAT DE FORMATION AU BREVET ULM



- -UN CONTRAT DE FORMATION
- -UNE CONVENTION INSCRIPTION
- -ATTESTATION DE DEBUT FORMATION

CONTRAT DE FORMATION AU BREVET ULM



Entre :

Ulm Club Brocéliande

et :

Melle, Mme, M

I – Objet

Le présent contrat a pour objet la formation du stagiaire ci-dessus mentionné au brevet ULM.

II – Conditions requises pour suivre la formation

Le stagiaire doit :

- Satisfaire aux conditions d'âge et d'aptitude physique prévues par la réglementation en vigueur ;
- S'engager à accepter le règlement intérieur dont il a pris connaissance lors de son entrée au club

L'élève doit être assuré personnellement contre le risque aérien avant le début de la formation.

L'élève doit fournir un certificat médical de non contre indication à la pratique de l' ULM avant de débiter la formation (cf modèle FFPLUM)

L'élève doit acquérir un carnet de vol individuel

III – Durée de la formation

La formation est dispensée le samedi et ou le dimanche et tient compte :

- des aléas météorologiques.
- de la disponibilité de l'instructeur
- du niveau de progression du stagiaire.
- de la disponibilité de l'appareil.

Cette formation est articulée autour de phases d'apprentissages pratiques et théoriques.

Seules les phases pratiques sont délivrées par le club.

Les phases théoriques d'apprentissage sont à la charge de l'élève.

Partenariat FFPLUM/Aérogliogli : https://www.aerogligli.fr/aerogligli/news_detail/225

Ne sera considéré comme Pilote que le stagiaire ayant répondu à tous les critères de formation examen théorique acquis, validation du test en vol par l'instructeur et inscription de sa licence par la FFPLUM en tant que pilote.

Remarques

-Le temps passé sur ces différentes phases doit permettre à l'élève d'avoir les acquis et la connaissance nécessaire pour accéder au statut de pilote.

IV –lieu de Formation

Aérodrome de Loyat Ploërmel

V – Paiement

Le stagiaire s'engage à :

1. Prendre sa cotisation annuelle à l' ULM CLUB DE BROCELIANDE

Cotisation par année civile 70€

Acquérir un carnet de vol **15€** , sauf si êtes déjà en possession d'un carnet de vol avion
les paiements se font soit par chèque soit par virement.

RELEVÉ D'IDENTITÉ BANCAIRE	
IBAN	FR76 1600 6220 1178 1756 0391 052
CIC	AGRIFRPP860

En aucun cas, le compte du stagiaire ou du pilote ne pourra être débiteur, si possible toujours prévoir une heure de vol d'avance.

Pour faciliter la comptabilité, il vous est demandé de prévoir deux paiements séparés un pour la cotisation annuelle un pour les heures de vol

2. S'inscrire à la FFPLUM* sous le code club **05602**

LICENCE ANNUELLE FFPLUM [TARIF 2023](#)

+25 ans 80,20€

-25 ans 51,70€

Prendre une assurance individuelle accident Pilote **(IA)**

Le règlement de la licence FFPLUM se fait en ligne sur le site FFPLUM, ou sur papier* cf modèle

Pour les **- 25 ans** l'ouverture d'un dossier aide jeune pilote pouvant donner droit à des subventions de la Fédération, versées après obtention du brevet de pilote est à faire remplir et signer par votre instructeur, puis à communiquer à la FFPLUM.

Un dossier début de formation est à remplir par vous-même et votre instructeur et à adresser au bureau des licences de BREST et à adresser ici : bf.licences.dsaco@aviation-civile.gouv.fr

VI – Retard de paiement

Pour éviter un arrêt de votre formation, il est préférable que votre compte soit toujours crédité au minimum d'une heure de vol 86€.

En cas de retard de paiement pour quelque que cause que ce soit, la formation en vol sera suspendue, jusqu'à régularisation du compte.

VII – Force majeure

Le stagiaire pourra, en cas de force majeure dûment reconnue, résilier le présent contrat.

Seules les prestations effectivement dispensées seront alors due

ULM CLUB DE BROCELIANDE

Aérodrome Ploermel / Loyat
56800 LOYAT

Mail. ulm.broceliande@gmail.com

BULLETIN D'INSCRIPTION ELEVE

Je soussigné(e) :

Prénom :

Nom :

Date de naissance :

Adresse :

Mail

Tél

Déclare

- avoir pris connaissance du règlement intérieur du club des statuts et des différents textes réglementaires concernant la formation au brevet ULM.

Fait à, le.....





En deux exemplaires.

L'élève :






L'instructeur :


Guide formulaire interactif : À lire impérativement




1/2) Pour **télécharger** le formulaire depuis le site sur votre bureau :

-  Utiliser le navigateur « Firefox »  → Logiciel disponible : [ICI](#)
-  Cliquer le bouton « Télécharger »  → Situé en haut à droite du navigateur ou « Clic droit : Enregistrer sous »



2/2) Pour **utiliser** les formulaires interactifs :

-  Ouvrir le fichier PDF avec Adobe Acrobat Reader DC  → Logiciel disponible : [ICI](#)
-  Ouvrir le fichier PDF sur votre ordinateur uniquement  ou 

- Conseils pour **l'envoi du formulaire** @ ou  :

-  Pensez à remplir ce formulaire électroniquement
-  Si vous ne souhaitez pas signer électroniquement : Remplir le formulaire électroniquement, l'imprimer, le signer et l'envoyer
-  La liste des adresses mails/ postales DSAC (Pôle Licences) auxquelles vous pouvez envoyer vos documents se trouve : [ICI](#)

- Un **problème** avec nos formulaires interactif ?? :

-  Vous pouvez retrouver toutes les informations relatives à l'utilisation des « i-Formlic » sur le site du Ministère : [ICI](#)
-  Le tutoriel vidéo pour signer électroniquement le formulaire est disponible : [ICI](#)

Informations générales :

Le stagiaire conservera un exemplaire de la présente déclaration/attestation qui devra être à bord de l'aéronef lors des vols d'entraînement seul à bord.

Pièces à fournir :

Copie/Scan (recto/verso) de la pièce d'identité.

Information sur le navigant :

1/3. Information sur le candidat

Nom de famille ¹		Nom d'usage (Si différent de ¹)	
Prénom(s)		Date de naissance	Lieu de naissance
Adresse		Commune	Code postal
Téléphone(s)		Courriel	
N° licence (Si applicable)		Pays de résidence	

Le stagiaire désigné ci-dessus débute une formation en vue de l'obtention du brevet et de la licence ULM

2/3. Information sur l'instructeur

Nom de famille		Prénom	
N° Licence		Date de fin de validité	
N° Qualification d'instructeur		Date de fin de validité	
Aéroclub / Association			

3/3. Validation des données renseignées : À COMPLÉTER PAR L'INSTRUCTEUR

Je reconnais avoir pris connaissance des dispositions de l'article 441-1 du Code pénal, reproduites ci-dessous, relatives aux faux. De plus en cas de violation de ces dispositions, nonobstant les sanctions pénales susceptibles de m'être infligées, je reconnais avoir été informé(e) que la décision d'acceptation fera l'objet d'une décision de retrait immédiat.

« Constitue un faux toute altération frauduleuse de la vérité, de nature à causer un préjudice et accomplie par quelque moyen que ce soit, dans un écrit ou tout autre support d'expression de la pensée qui a pour objet ou qui peut avoir pour effet d'établir la preuve d'un droit ou d'un fait ayant des conséquences juridiques. Le faux et l'usage de faux sont punis de trois ans d'emprisonnement et de 45000 euros d'amende. »

Fait à		<p align="center">Signature (électronique ou non)</p> <p align="center">Lien tuto « Vidéo » signature électronique : Ici</p> <p>1/3) Les signatures avec « initiales » ou « Nom/prénom » ne seront pas acceptées. 2/3) La signature devra être <u>identique</u> à celle sur votre pièce d'identité. 3/3) Veuillez prendre connaissance du tuto vidéo pour signer électroniquement.</p>	<p align="center">Fournir la copie de la pièce d'identité (Si le formulaire est signé électroniquement)</p>
Le			